

**Анализ административных контрольных работ 5-11 классов  
за 2021-2022 учебный год**

В рамках повышения эффективности управления качеством образования в 2021-2022 учебном году, в целях контроля качества обученности учащихся 5-11 классов, в соответствии с планом внутришкольного контроля были проведены административные контрольные работы (стартовый контроль в сентябре месяце, промежуточный контроль в декабре месяце и итоговый контроль в мае месяце) по русскому языку и математике.

**Анализ административной контрольной работы  
(стартовый контроль) по русскому языку**

класс	Всего уч-ся	Писали работу	«5»	«4»	«3»	«2»	Ср. балл	кач-во	успев	учитель
5 А	27	24	7	13	2	2	4	83%	92%	Заводовская
5 Б	30	23	4	8	7	4	3,5	52%	83%	Бриканова
5 В	29	25	6	12	6	1	3,9	72%	96%	Казакова
6 А	25	19	1	11	4	3	3,5	63%	84%	Заводовская
6 Б	27	22	1	4	9	7	2,8	22%	68%	Кулешова
6 В	21	15	0	0	6	9	2,4	0%	40%	Коломиец
7 А	29	22	2	14	4	2	3,7	73%	91%	Зайкова
7 Б	25	22	0	11	7	4	3,3	50%	82%	Чубинидзе
7 В	28	25	4	13	8	0	3,8	68%	100%	Зайкова
8 А	29	22	2	4	12	4	3,2	27%	82%	Кулешова
8 Б	25	23	3	9	8	3	3,5	52%	87%	Заводовская
8 В	26	22	2	4	8	8	3	27%	64%	Кулешова
9 А	25	23	2	9	8	4	3,4	48%	83%	Чубинидзе
9 Б	26	22	0	11	9	2	2,2	50%	91%	Коломиец
9 В	24	17	0	6	7	4	3,1	35%	76%	Чубинидзе
10 А	23	21	4	11	6	0	3,9	71%	100%	Заводовская
10 Б	17	16	2	5	9	0	3,6	44%	100%	Коломиец
11 А	20	17	6	7	4	0	4,1	76%	100%	Коломиец
11 Б	27	23	7	11	5	0	4,1	78%	100%	Коломиец

**Анализ административных контрольных работ 5-11 классов  
за 2021-2022 учебный год**

В рамках повышения эффективности управления качеством образования в 2021-2022 учебном году, в целях контроля качества обученности учащихся 5-11 классов, в соответствии с планом внутришкольного контроля были проведены административные контрольные работы (стартовый контроль в сентябре месяце, промежуточный контроль в декабре месяце и итоговый контроль в мае месяце) по русскому языку и математике.

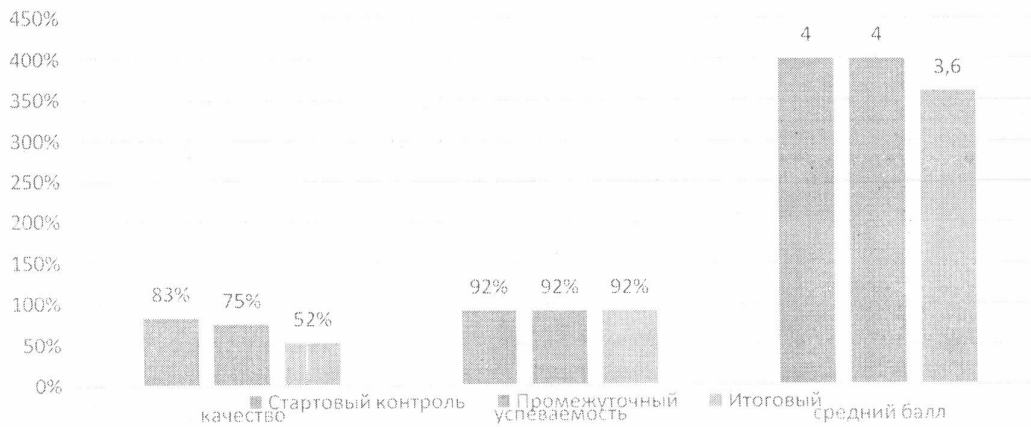
**Анализ административной контрольной работы  
(стартовый контроль) по русскому языку**

класс	Всего уч-ся	Писали работу	«5»	«4»	«3»	«2»	Ср. балл	кач-во	успев	учитель
5 А	27	24	7	13	2	2	4	83%	92%	Заводовская
5 Б	30	23	4	8	7	4	3,5	52%	83%	Бриканова
5 В	29	25	6	12	6	1	3,9	72%	96%	Казакова
6 А	25	19	1	11	4	3	3,5	63%	84%	Заводовская
6 Б	27	22	1	4	9	7	2,8	22%	68%	Кулешова
6 В	21	15	0	0	6	9	2,4	0%	40%	Коломиец
7 А	29	22	2	14	4	2	3,7	73%	91%	Зайкова
7 Б	25	22	0	11	7	4	3,3	50%	82%	Чубинидзе
7 В	28	25	4	13	8	0	3,8	68%	100%	Зайкова
8 А	29	22	2	4	12	4	3,2	27%	82%	Кулешова
8 Б	25	23	3	9	8	3	3,5	52%	87%	Заводовская
8 В	26	22	2	4	8	8	3	27%	64%	Кулешова
9 А	25	23	2	9	8	4	3,4	48%	83%	Чубинидзе
9 Б	26	22	0	11	9	2	2,2	50%	91%	Коломиец
9 В	24	17	0	6	7	4	3,1	35%	76%	Чубинидзе
10 А	23	21	4	11	6	0	3,9	71%	100%	Заводовская
10 Б	17	16	2	5	9	0	3,6	44%	100%	Коломиец
11 А	20	17	6	7	4	0	4,1	76%	100%	Коломиец
11 Б	27	23	7	11	5	0	4,1	78%	100%	Коломиец

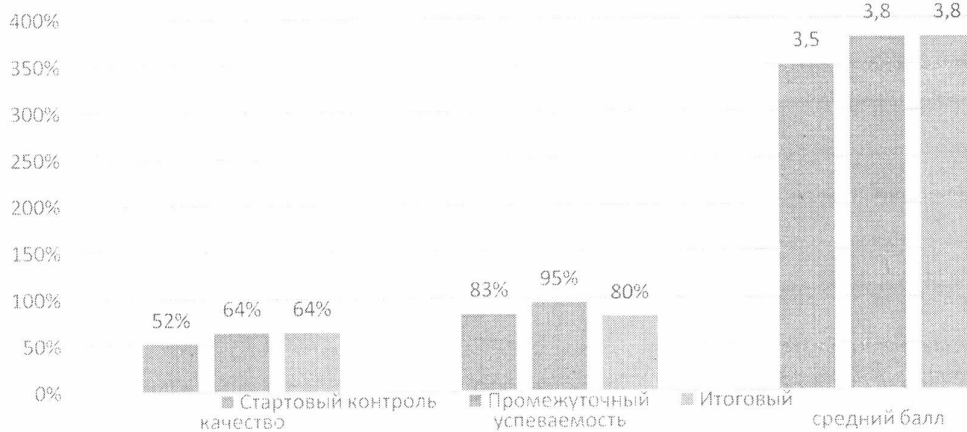
**Анализ административной контрольной работы  
(итоговый контроль) по русскому языку**

класс	Всего уч-ся	Писали работу	«5»	«4»	«3»	«2»	Ср. балл	кач-во	успев	учитель
5 А	28	25	3	10	10	2	3,6	52%	92%	Заводовская
5 Б	29	25	9	7	4	5	3,8	64%	80%	Бриканова
5 В	28	26	-	14	10	2	3,5	50%	92%	Казакова
6 А	26	24	7	10	5	2	3,9	71%	92%	Заводовская
6 Б	27	19	1	8	9	1	3,5	47%	95%	Кулешова
6 В	19	13	-	4	9	-	3,3	31%	100%	Коломиец
7 А	29	26	3	10	9	4	3,5	50%	73%	Зайкова
7 Б	24	20	-	7	10	3	3,2	35%	85%	Чубинидзе
7 В	27	26	4	7	12	3	3,5	42%	88%	Зайкова
8 А	27	22	2	17	3	-	4	86%	100%	Кулешова
8 Б	25	23	3	7	9	4	3,4	43%	83%	Заводовская
8 В	26	23	1	10	11	1	3,5	48%	96%	Кулешова
9 А	25	23	3	3	10	7	3,1	26%	70%	Чубинидзе
9 Б	26	21	2	10	8	1	3,6	57%	95%	Коломиец
9 В	24	23	5	2	10	6	3,2	30%	74%	Чубинидзе
10 А	26	16	7	9	-	-	4,4	100%	100%	Заводовская
10 Б	17	17	-	6	7	4	3,1	35%	76%	Коломиец
11 А	20	16	10	6	-	-	4,6	100%	100%	Коломиец
11 Б	27	27	10	12	5	-	4,2	81%	100%	Коломиец

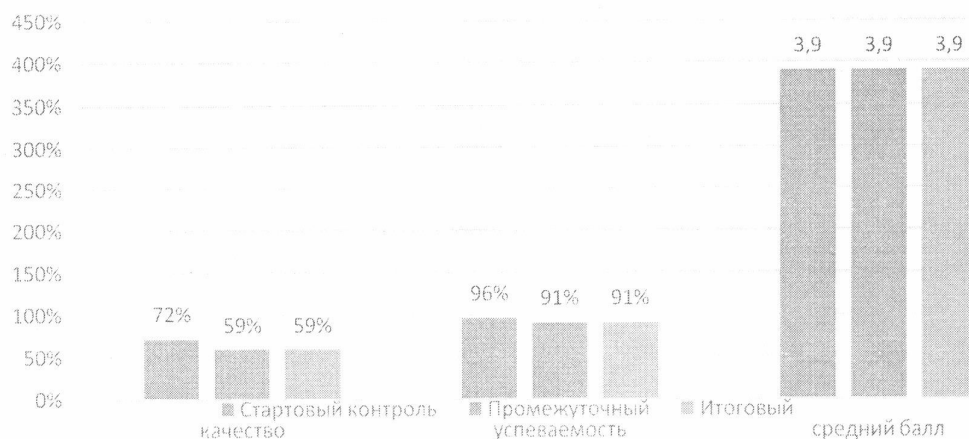
### Административные контрольные работы по русскому языку в 5 "А" классе



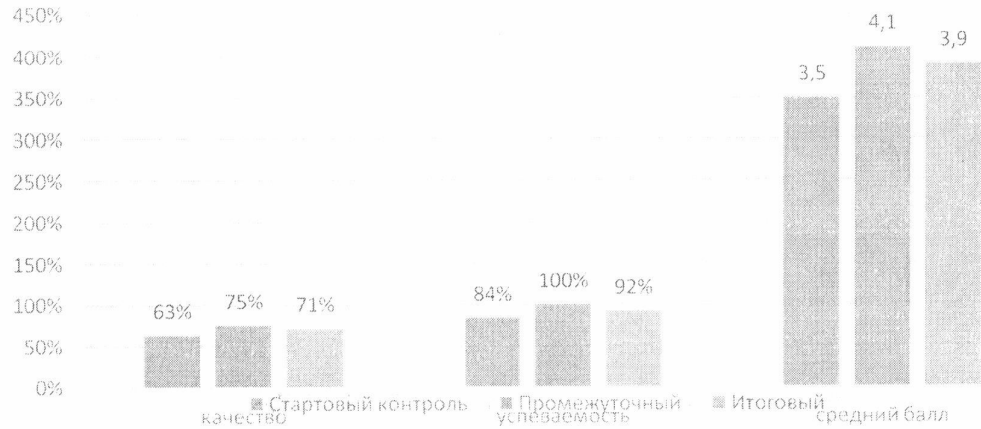
### Административные контрольные работы по русскому языку в 5 "Б" классе



### Административные контрольные работы по русскому языку в 5 "В" классе



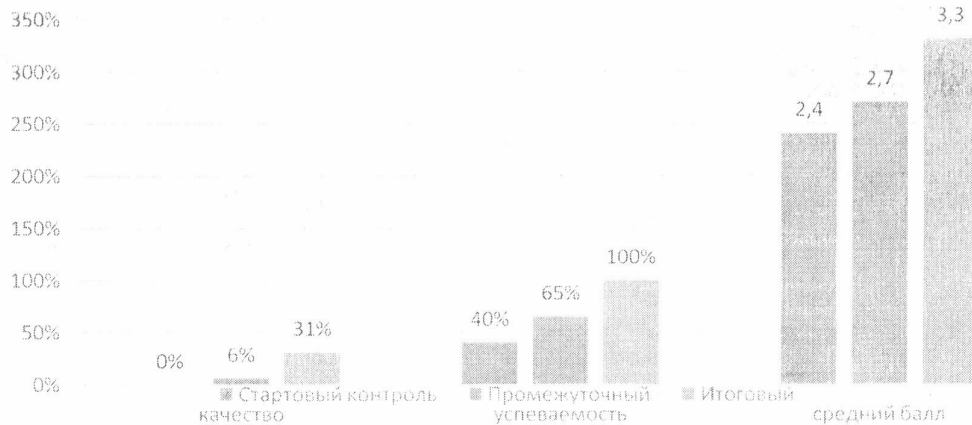
Административные контрольные работы  
по русскому языку в 6 "А" классе



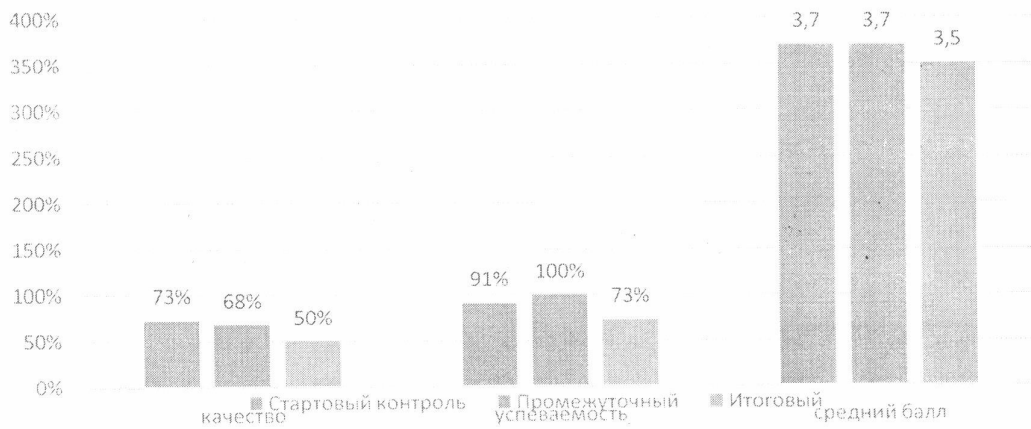
Административные контрольные работы  
по русскому языку в 6 "Б" классе



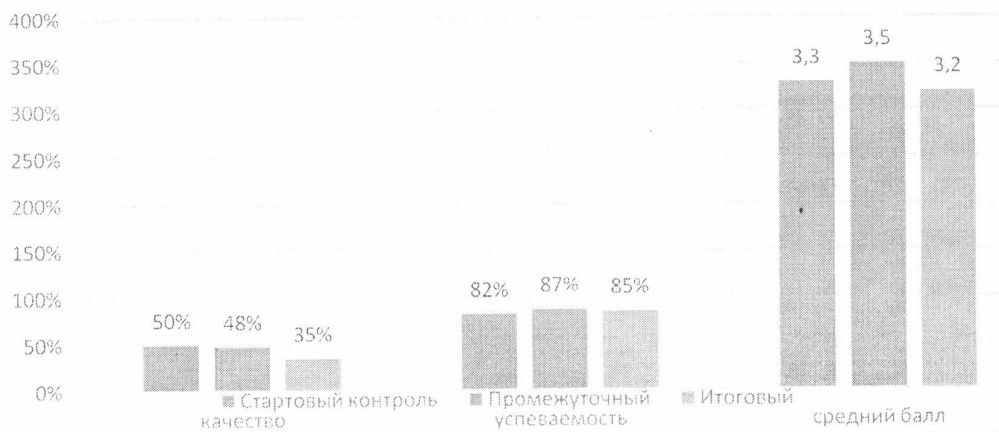
Административные контрольные работы  
по русскому языку в 6 "В" классе



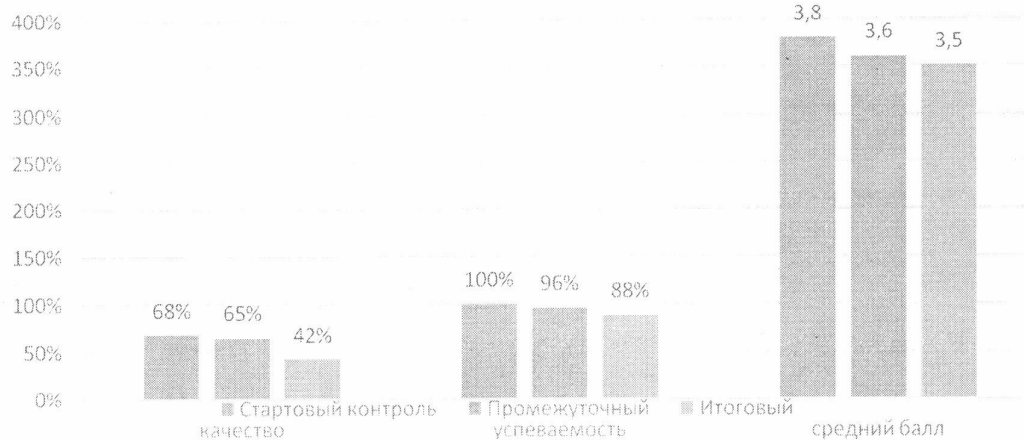
### Административные контрольные работы по русскому языку в 7 "А" классе



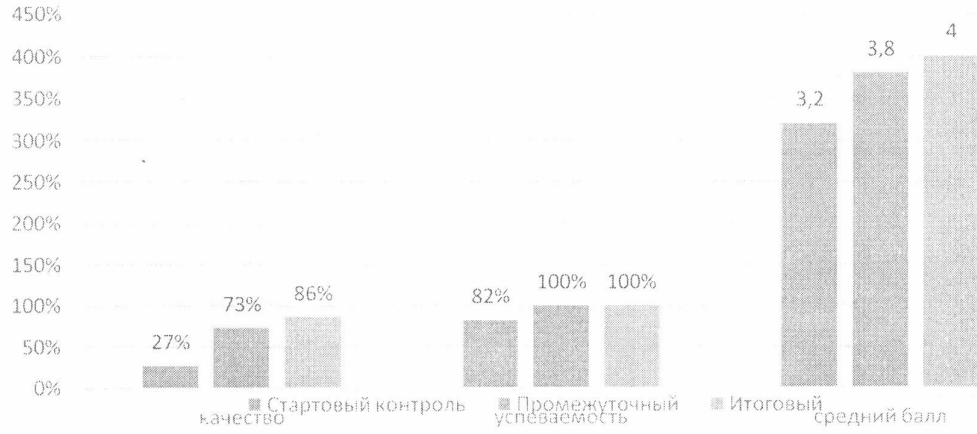
### Административные контрольные работы по русскому языку в 7 "Б" классе



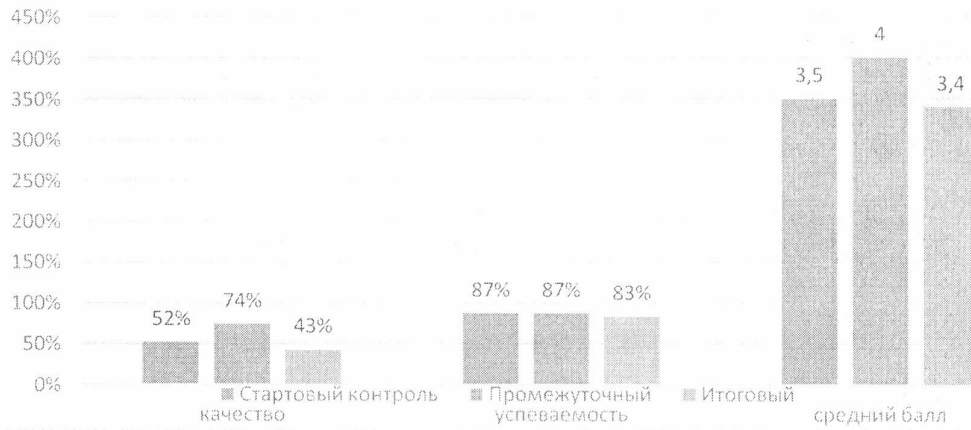
### Административные контрольные работы по русскому языку в 7 "В" классе



### Административные контрольные работы по русскому языку в 8 "А" классе



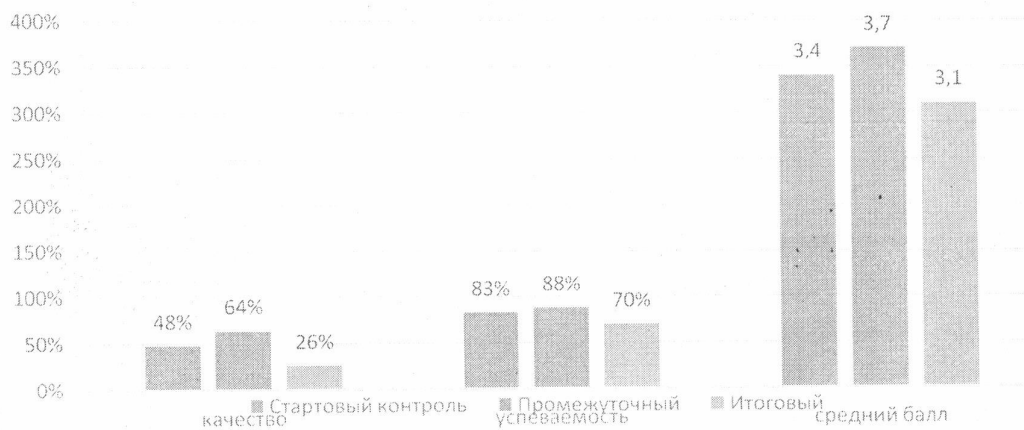
### Административные контрольные работы по русскому языку в 8 "Б" классе



### Административные контрольные работы по русскому языку в 8 "В" классе



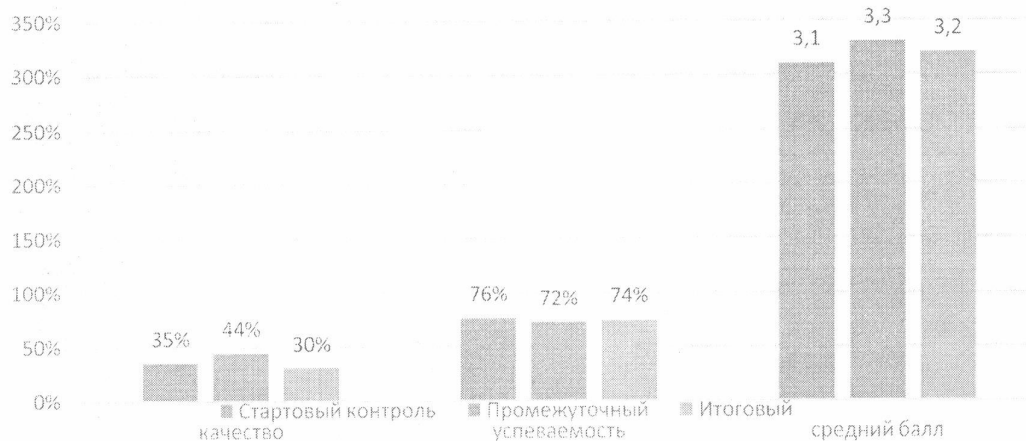
### Административные контрольные работы по русскому языку в 9 "А" классе



### Административные контрольные работы по русскому языку в 9 "Б" классе

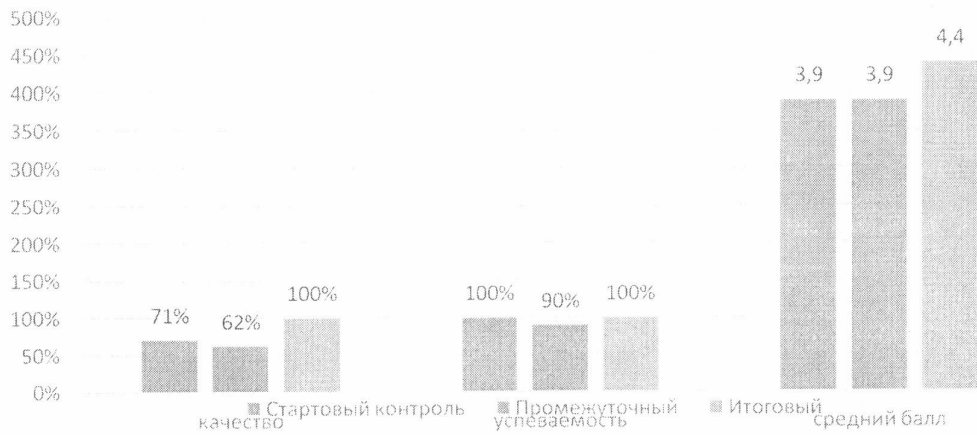


### Административные контрольные работы по русскому языку в 9 "В" классе

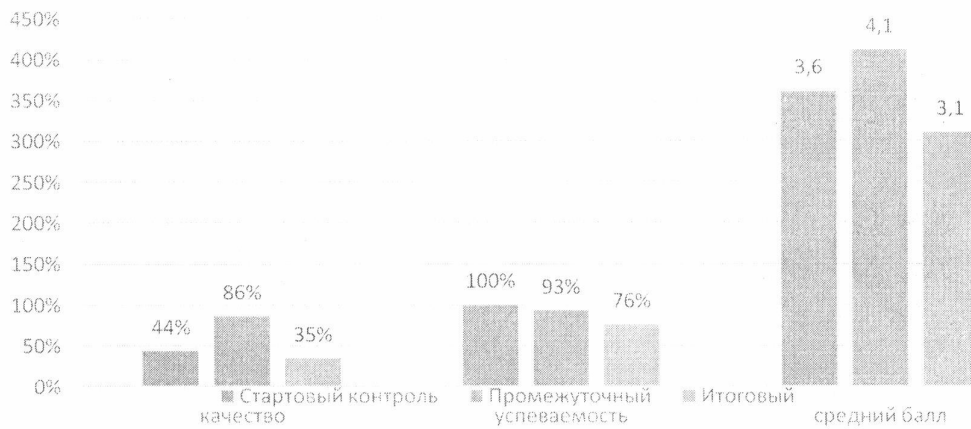




### Административные контрольные работы по русскому языку в 10 "А" классе



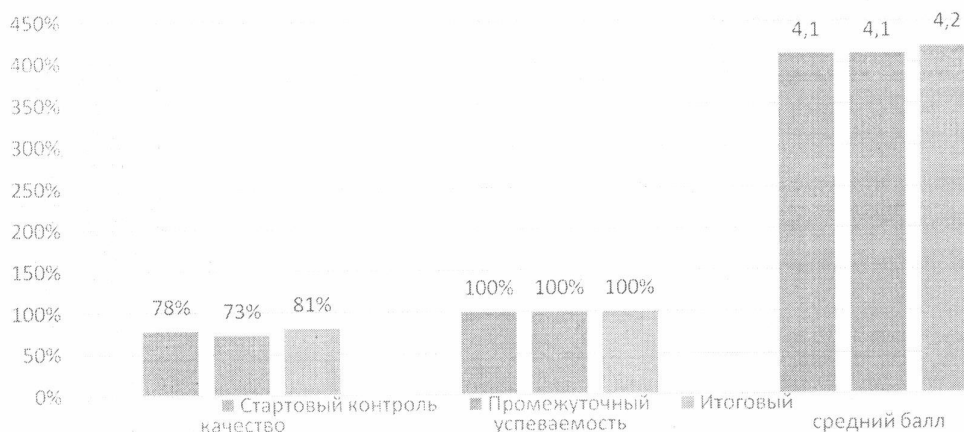
### Административные контрольные работы по русскому языку в 10 "Б" классе



### Административные контрольные работы по русскому языку в 11 "А" классе



### Административные контрольные работы по русскому языку в 11 "Б" классе



Сравнительный анализ административных контрольных работ по русскому языку показал, что в 5 «А», 6 «А», 7-х, 8 «Б», 8 «В», 9-х, 10 «Б» классах по итогам года качество, успеваемость и средний балл снизились. В 5 «Б», 5 «В», 10 «А», 11-х классах качество, успеваемость и средний балл стабильно высокие. Повышение результатов качества, успеваемости и среднего балла в 6 «Б», 8 «А» классах. В 6 «В» классе качество с 0% повысилось до 31%.

**(стартовый контроль) по математике**

класс	Всего уч-ся	Писали работу	«5»	«4»	«3»	«2»	Ср. балл	кач-во	успев	учитель
5 А	27	21	3	7	5	6	3	48%	72%	Хасапетян
5 Б	30	21	2	5	11	3	3	33%	86%	Хасапетян
5 В	29	24	3	7	12	2	3,5	42%	92%	Хасапетян
6 А	25	19	1	10	4	4	3,4	58%	79%	Старченко
6 Б	27	21	2	3	4	12	3	24%	43%	Решетова
6 В	21	17	1	2	2	12	2,5	18%	29%	Хасапетян
7 А	29	29	0	3	11	15	2,6	10%	48%	Старченко
7 Б	25	22	4	7	6	5	3,5	50%	77%	Глотова
7 В	28	28	2	2	12	11	2,7	14%	61%	Глотова
8 А	29	22	0	2	12	8	2,7	1%	63%	Решетова
8 Б	25	22	7	5	6	4	3,7	55%	82%	Глотова
8 В	26	21	2	4	8	7	3	29%	67%	Глотова
9 А	25	23	5	6	4	8	3,3	48%	65%	Старченко
9 Б	26	21	1	2	7	11	2,7	14%	48%	Решетова
9 В	24	18	2	5	6	5	3,2	39%	72%	Решетова
10 А	24	22	1	3	10	8	3	18%	64%	Решетова
10 Б	16	16	5	4	1	4	3,3	69%	75%	Старченко
11 А	20	17	1	4	4	8	3	29%	53%	Решетова
11 Б	27	25	6	11	5	3	3,8	68%	88%	Старченко

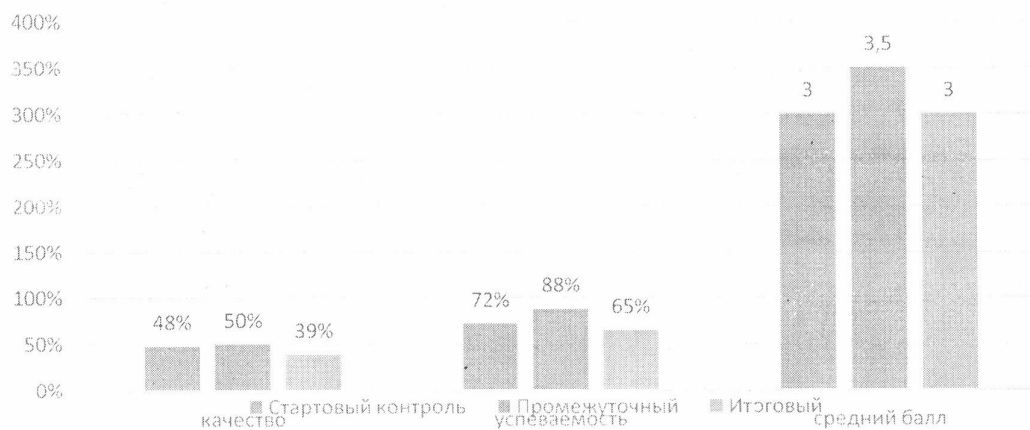
**Анализ административной контрольной работы  
(промежуточный контроль) по математике**

класс	Всего уч-ся	Писали работу	«5»	«4»	«3»	«2»	Ср. балл	кач-во	успев	учитель
5 А	27	24	3	9	9	3	3,5	50%	88%	Хасапетян
5 Б	30	27	5	4	12	6	3	33%	78%	Хасапетян
5 В	29	22	2	7	4	8	3	41%	64%	Хасапетян
6 А	25	21	2	7	8	4	3,3	43%	81%	Старченко
6 Б	27	22	2	3	6	11	2,8	23%	50%	Решетова
6 В	20	17	1	1	9	6	2,8	12%	65%	Хасапетян
7 А	29	25	1	7	9	8	3	32%	66%	Старченко
7 Б	25	23	3	8	9	3	3,5	48%	87%	Глотова
7 В	28	26	3	6	8	9	3,1	35%	65%	Глотова
8 А	28	18	1	2	7	8	2,8	17%	56%	Решетова
8 Б	26	20	7	1	8	4	3,6	40%	80%	Глотова
8 В	26	18	2	7	9	-	3,6	50%	100%	Глотова
9 А	25	24	2	5	10	7	3,1	29%	71%	Старченко
9 Б	26	23	3	6	6	8	3,2	39%	65%	Решетова
9 В	24	18	-	7	6	5	3,1	39%	72%	Решетова
10 А	24	9	1	3	3	2	3,3	44%	78%	Решетова
10 Б	17	13	4	7	2	-	4,2	85%	100%	Старченко
11 А	21	13	5	4	2	2	3,9	69%	85%	Решетова
11 Б	27	25	4	5	5	11	3,1	36%	56%	Старченко

**Анализ административной контрольной работы  
(итоговый контроль) по математике**

класс	Всего уч-ся	Писали работу	«5»	«4»	«3»	«2»	Ср. балл	кач- во	успев	учитель
5 А	28	23	-	9	6	8	3	39%	65%	Хасапетян
5 Б	29	21	-	7	9	5	3,1	33%	76%	Хасапетян
5 В	28	25	1	6	9	9	3	28%	64%	Хасапетян
6 А	26	24	-	10	10	4	3,3	42%	83%	Старченко
6 Б	27	23	4	4	9	6	3,3	35%	74%	Решетова
6 В	19	13	2	1	6	4	3,1	23%	69%	Хасапетян
7 А	29	28	1	7	11	9	3	29%	68%	Старченко
7 Б	24	19	3	2	9	5	3,2	26%	74%	Глотова
7 В	27	26	1	6	10	9	3	27%	65%	Глотова
8 А	29	23	2	7	8	6	3,2	39%	74%	Решетова
8 Б	25	22	4	6	11	1	3,6	45%	95%	Глотова
8 В	26	23	5	6	7	5	3,5	48%	78%	Глотова
9 А	25	25	4	6	8	7	3,3	40%	72%	Старченко
9 Б	26	20	2	8	10	-	3,6	50%	100%	Решетова
9 В	24	18	1	5	8	4	3,2	33%	78%	Решетова
10 А	26	18	2	3	11	2	3,3	28%	89%	Решетова
10 Б	17	14	4	3	7	-	3,8	50%	100%	Старченко
11 А	20	19	7	4	8	-	4	58%	100%	Решетова
11 Б	27	26	6	6	8	6	3,5	46%	77%	Старченко

### Административные контрольные работы по математике в 5 "А" классе



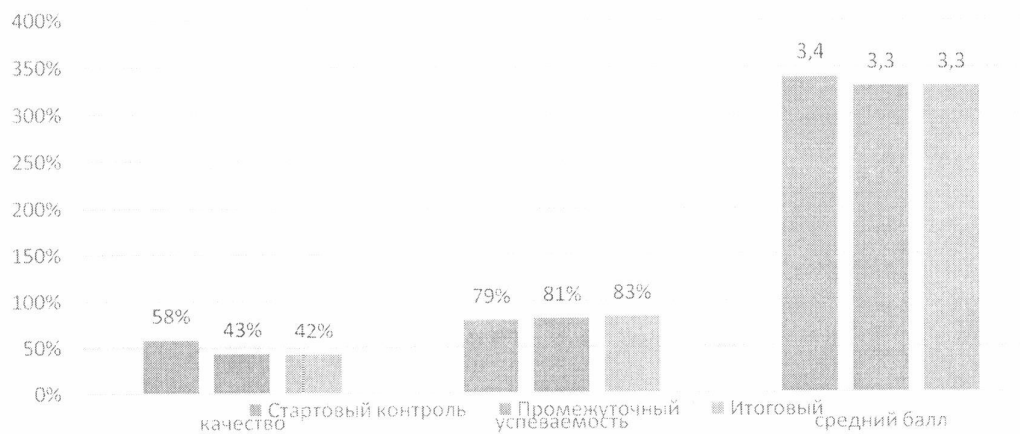
### Административные контрольные работы по математике в 5 "Б" классе



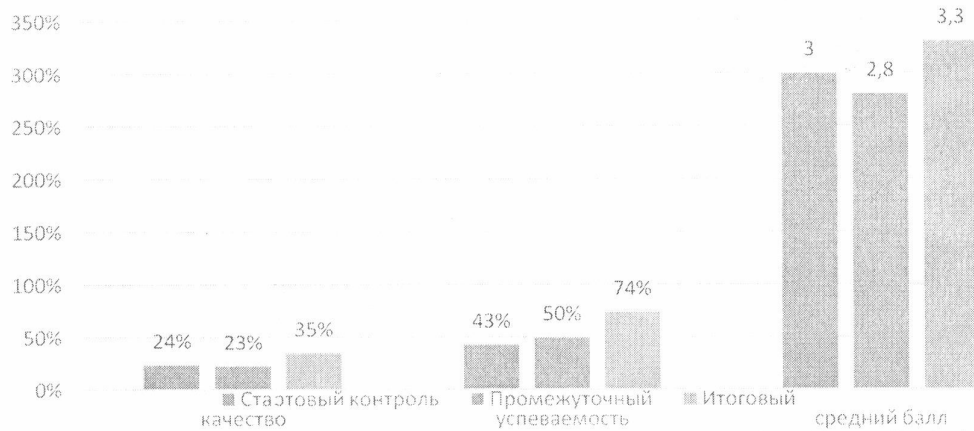
### Административные контрольные работы по математике в 5 "В" классе



### Административные контрольные работы по математике в 6 "А" классе



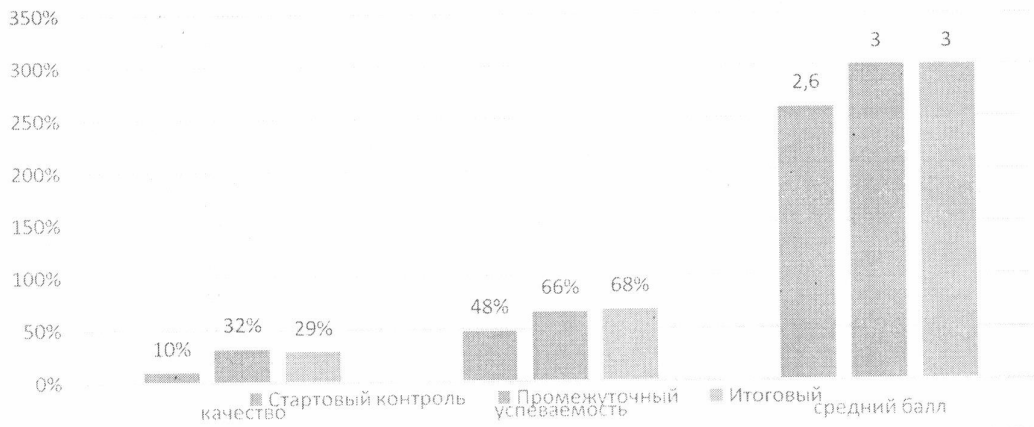
### Административные контрольные работы по математике в 6 "Б" классе



### Административные контрольные работы по математике в 6 "В" классе



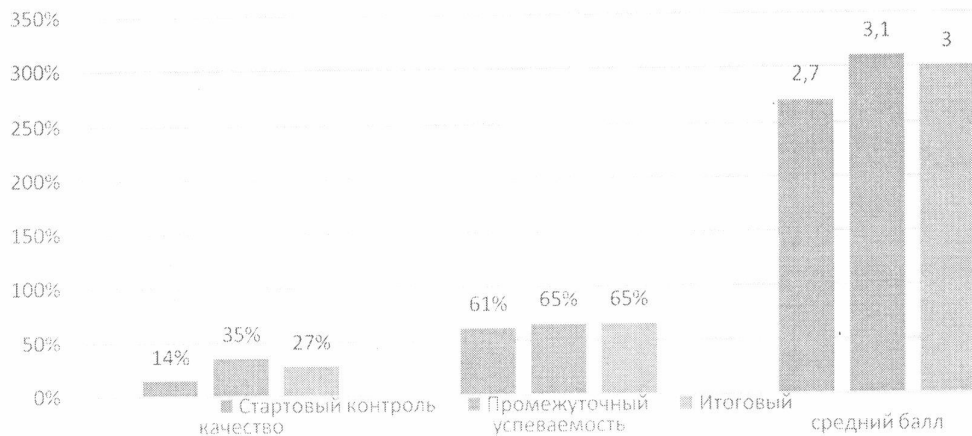
### Административные контрольные работы по алгебре в 7 "А" классе



### Административные контрольные работы по алгебре в 7 "Б" классе

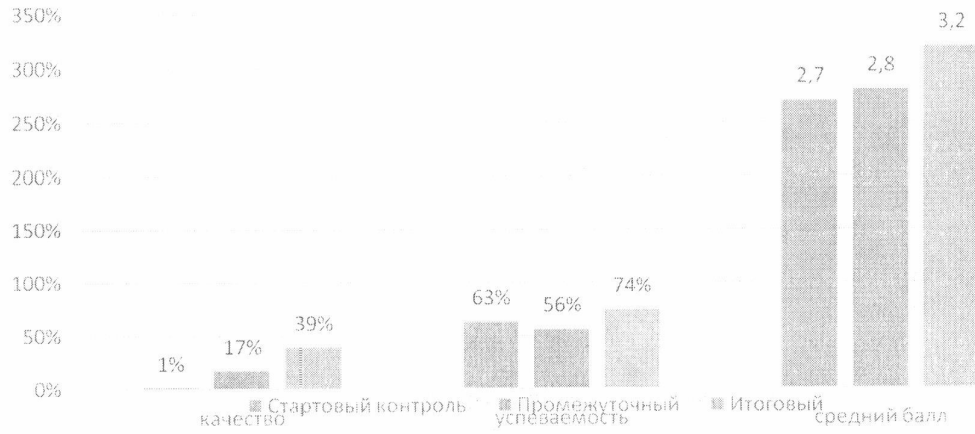


### Административные контрольные работы по алгебре в 7 "В" классе

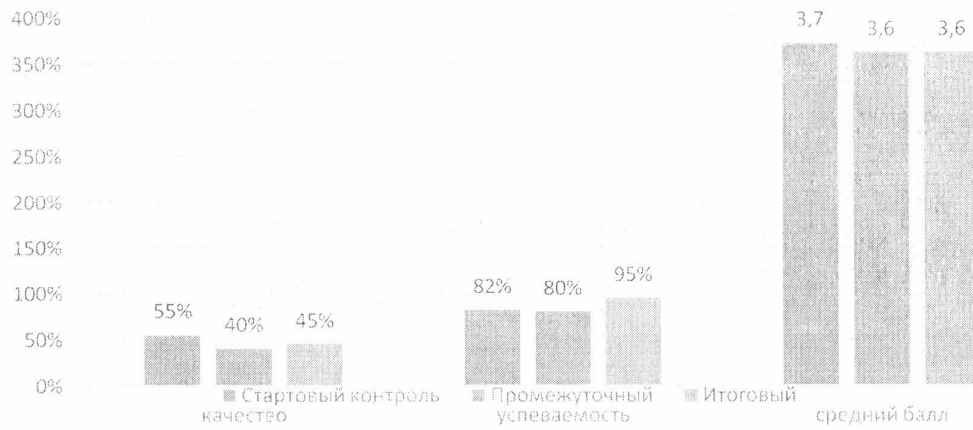




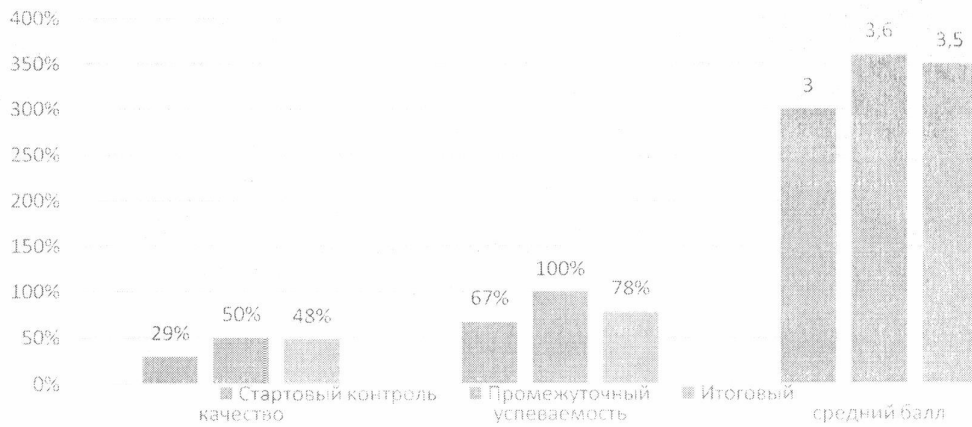
### Административные контрольные работы по алгебре в 8 "А" классе



### Административные контрольные работы по алгебре в 8 "Б" классе



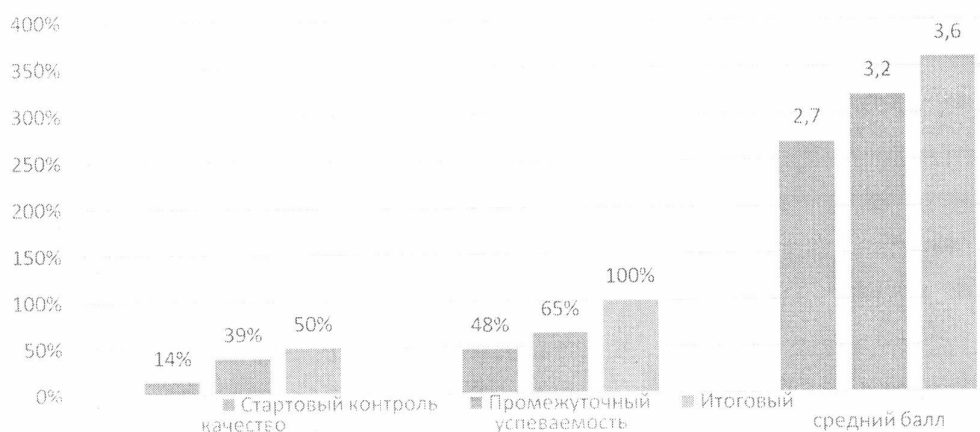
### Административные контрольные работы по алгебре в 8 "В" классе



### Административные контрольные работы по алгебре в 9 "А" классе



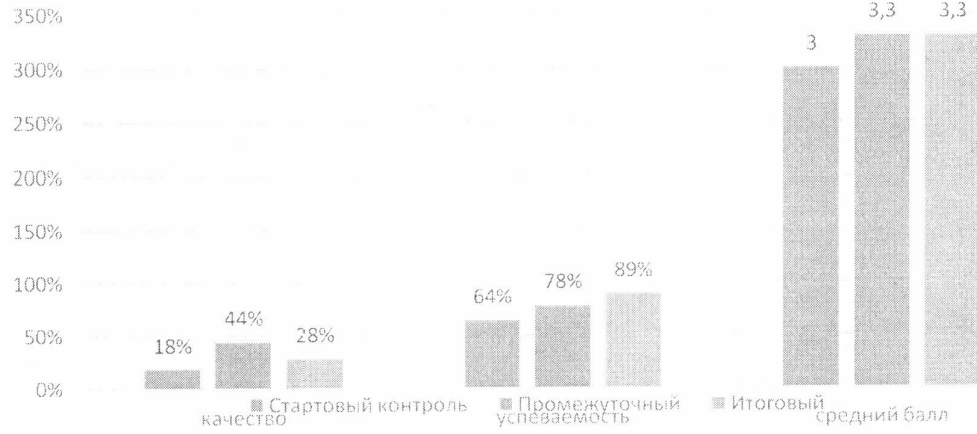
### Административные контрольные работы по алгебре в 9 "Б" классе



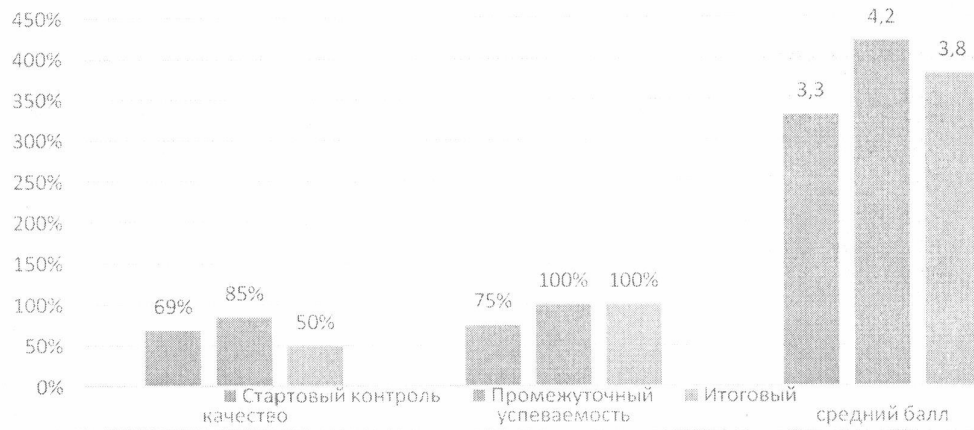
### Административные контрольные работы по алгебре в 9 "В" классе



### Административные контрольные работы по математике в 10 "А" классе



### Административные контрольные работы по математике в 10 "Б" классе



### Административные контрольные работы по математике в 11 "А" классе



### Административные контрольные работы по математике в 11 "Б" классе



Сравнительный анализ административных контрольных работ по математике показал, что в 5 «А», 7 «Б», 7 «В», 8 «В», 8 «В», 10 «Б», 11 «Б» классах по итогам года качество, успеваемость и средний балл снизились. Стабильно низкое качество, успеваемость, средний балл в 5 «В», 7 «А», 9 «А», 9 «В», 10 «А» классах. В 5 «Б», 6 «А», 8 «Б» классах качество, успеваемость и средний балл стабильно высокие. Повышение результатов качества, успеваемости и среднего балла в 6 «Б», 6 «В», 8 «А», 9 «Б», 11 «А» классах.

**Руководителями ШМО** на заседаниях методических объединений были проанализированы результаты работ и сделаны выводы: задания административных работ должны быть логично взаимосвязаны для объективного сравнения. Усилить ежеурочный контроль знаний учащихся, проверку домашнего задания.

## **Выводы**

1. Процедура оценивания не всегда объективна.
2. Низкая исполнительская дисциплина по своевременной сдаче отчётов и анализов проведённых работ.

## **Рекомендации**

1. Учителям-предметникам в 2022-2023 учебном году продумывать оценивание учащихся на уроке, чтобы увеличить накопляемость оценок.
2. Запланировать 2022-2023 учебном году:
  - мероприятия, направленные на анализ системы текущего оценивания педагогов, в работе которых выявлены несоответствия требованиям локальных актов школы и ФГОС по итогам 2021-2022 учебного года;
  - мониторинг работы педагогов в электронном журнале в рамках плана внутришкольного контроля на 2022-2023 учебный год.
3. Обновить и утвердить на заседании педагогического совета локальные нормативные акты школы: положение о ВСОКО, положение о формах, периодичности, порядке текущего контроля успеваемости обучающихся и промежуточной аттестации.
4. Довести до сведения педагогов содержание вышеуказанных локальных нормативных актов и систему оценивания, принятую в МБОУ гимназия № 1 им. Н.Островского г.Туапсе.
5. Запланировать контрольные мероприятия в отношении педагогов, в работе которых выявлена необъективность.

Заместитель директора по УВР



Е.В.Зайкова

